


vnímejte **světlo**
a **teplo** domova



plast



dřevo



hliník



Naše dveře

PKS

okna prověřená Vysočinou

Hliníkové dveře

Vchodové dveře jsou tím prvním, s čím se majitel či návštěvník objektu při příchodu setká. Dveře vyrobené z hliníku jsou nejen pevné, odolné vůči vlivům počasí a prakticky bezúdržbové, ale vytvoří zároveň i reprezentativní a bezpečný vstup do obchodních center, provozních i administrativních budov a rodinných či panelových domů. Pokud potřebujete spolehlivě zajistit, že vstupní dveře vydrží i největší zatížení a největší frekvenci používání, je hliník jako konstrukční materiál tou nejlepší volbou.

Hliníkové dveře nabízíme v široké škále mnoha variant provedení, které vždy odpovídá konkrétním požadavkům zákazníka i architektonickému řešení stavby při zachování maximální kvality, funkčnosti a estetičnosti. Při jejich výrobě se opíráme o mnohaletou tradici a velké výrobní zkušenosti.



Používané profilové řady:

Sapa Building System (Belgie):

- Confort 50 - dvoukomorový profil s přerušným tepelným mostem
- Avantis 55 - tříkomorový profil s přerušným tepelným mostem
- Excellence 75 SI - tříkomorový profil s přerušným tepelným mostem

Schüco international (Německo):

- Schüco royal S 65 - tříkomorový profil s přerušným tepelným mostem
- Schüco royal S 70.1 - tříkomorový profil s přerušným tepelným mostem



Typy dveřního kování:


- klika - klika
- klika - koule
- klika - madlo
- madlo - madlo
- samozavírač
- stavěč dveřního křídla
- elektrický zámek (elektrický vrátný)
- panikové kování
- jiné dle přání zákazníka




1. Hliníkový práh



2. Termoizolační výplň



3. Rám křídla - nadstandardní spojení pomocí masivních hliníkových spojek



4. Dvojitě těsnění



vnímejte **světlo**
a **teplo** domova

PKS MONT, a.s.

bezplatná linka: 800 23 00 23

www.pks.cz